

Crop Year Dried Fruits Exports (OCT - SEP)

محصول مهر- یورشهر	Crop Year Oct - Sep	Total جمع کل صادرات خشکبار		Pistahio پسته و مغز پسته		Raisins/Sultanas انواع کشمش		Dates انواع یخرما خشک		Other متفرقه	
		ton	\$'000'000	ton	\$'000'000	ton	\$'000'000	ton	\$'000'000	ton	\$'000'000
81-82	2002-3	387,133	744	182,113	628	105,775	62	77,367	29	21,878	25
82-83	2003-4	449,957	937	192,649	782	128,148	84	109,612	47	19,548	24
83-84	2004-5	338,730	638	107,987	465	119,659	105	90,598	45	20,486	23
84-85	2005-6	445,027	1,230	159,106	999	133,695	114	130,110	85	22,116	32
85-86	2006-7	519,262	1,373	170,444	1,062	158,852	152	113,227	82	76,739	77
86-87	2007-8	498,258	1,570	201,997	1,253	140,561	161	101,945	92	53,755	65
87-88	2008-9	248,398	840	76,612	594	53,406	116	85,689	76	32,691	54
88-89	2009-10	78,495	337	33,168	250	25,003	58	13,197	14	7,128	15

88-89 (2009-10) two months data (From October 2009)

محصول ۸۸-۸۹ (۲۰۰۹-۱۰) آمار صادرات ۲ ماهه (از مهرماه ۱۳۸۸)

Annual Dried Fruits Exports (FY Apr-Mar)

آمار یانه سال صادرات خشکبار

سال	Fiscal Year Apr-Mar	Total جمع کل صادرات خشکبار		Pistahio پسته و مغز پسته		Raisins/Sultanas انواع کشمش		Dates انواع یخرما خشک		Other متفرقه	
		ton	\$ 000'000	ton	\$ 000'000	ton	\$ 000'000	ton	\$ 000'000	Ton	\$ 000'000
1381	2002-3	341,197	583	144,086	469	100,961	57	67,478	23	28,672	34
1382	2003-4	440,083	941	207,022	803	115,863	70	97,581	44	19,616	24
1383	2004-5	359,607	696	129,310	533	122,488	103	88,021	37	19,788	23
1384	2005-6	384,549	1,019	140,555	823	128,801	108	95,671	62	19,522	25
1385	2006-7	532,874	1,371	172,937	1,073	150,409	135	133,507	86	76,021	78
1386	2007-8	517,592	1,541	197,237	1,230	157,949	160	108,031	90	54,377	61
1387	2008-9	310,915	987	104,849	721	76,526	131	92,859	79	36,681	56
1388	2009-10	175,858	684	63,326	493	46,421	106	54,123	54	11,988	31

سال ۱۳۸۸ آمار صادرات ۸ ماهه (بن الی آبان از فرورد ۱۳۸۸)

Export Breakdown by Product (QTY)

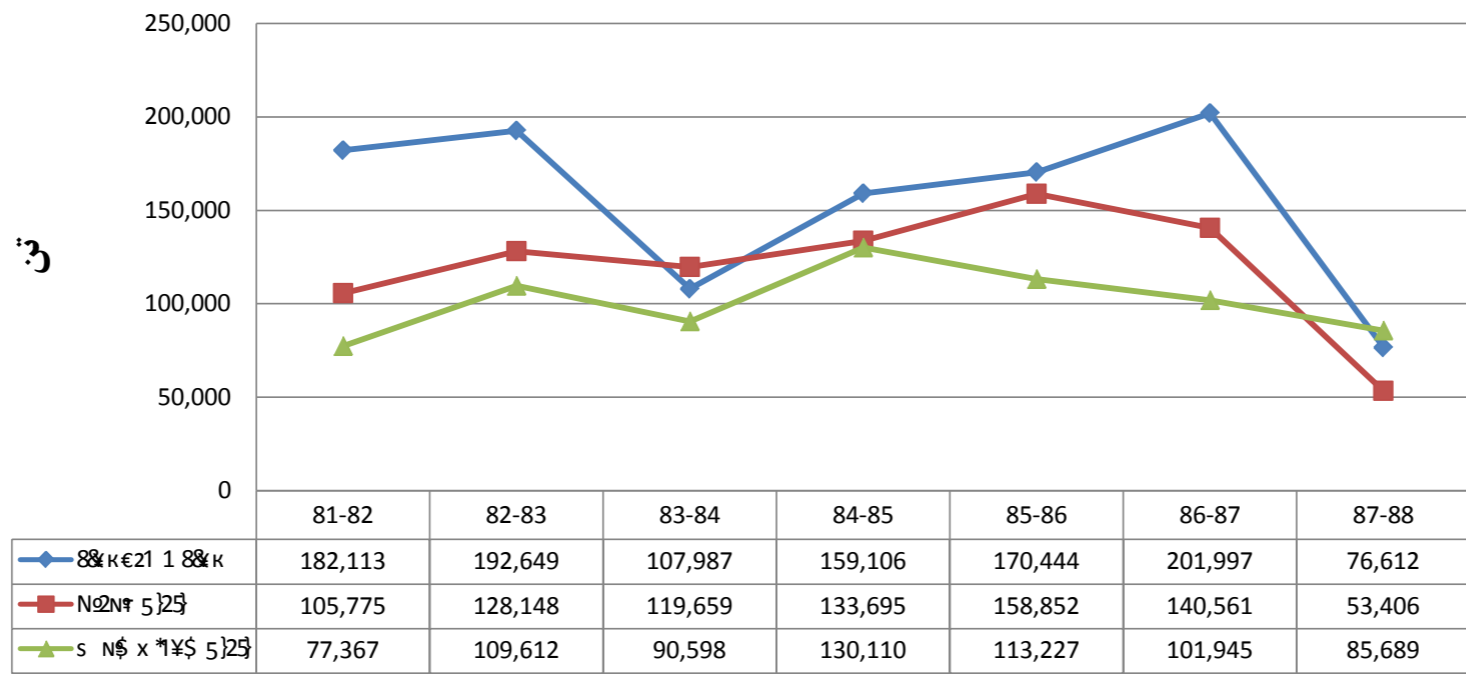
سال	Fiscal Year Apr-Mar	% of total (QTY) درصد از کل (بوزن)			
		پسته و مغز پسته Pistachio	انواع کشمش Raisins/Sultanas	انواع یخرما خشک Dates	متفرقه Other
1381	2002-3	42.2%	29.6%	19.8%	8.4%
1382	2003-4	47.0%	26.3%	22.2%	4.5%
1383	2004-5	36.0%	34.1%	24.5%	5.5%
1384	2005-6	36.6%	33.5%	24.9%	5.1%
1385	2006-7	32.5%	28.2%	25.1%	14.3%
1386	2007-8	38.1%	30.5%	20.9%	10.5%
1387	2008-9	33.7%	24.6%	29.9%	11.8%
1388	2009-10	36.0%	26.4%	30.8%	6.8%

Export Breakdown by Product (Value)

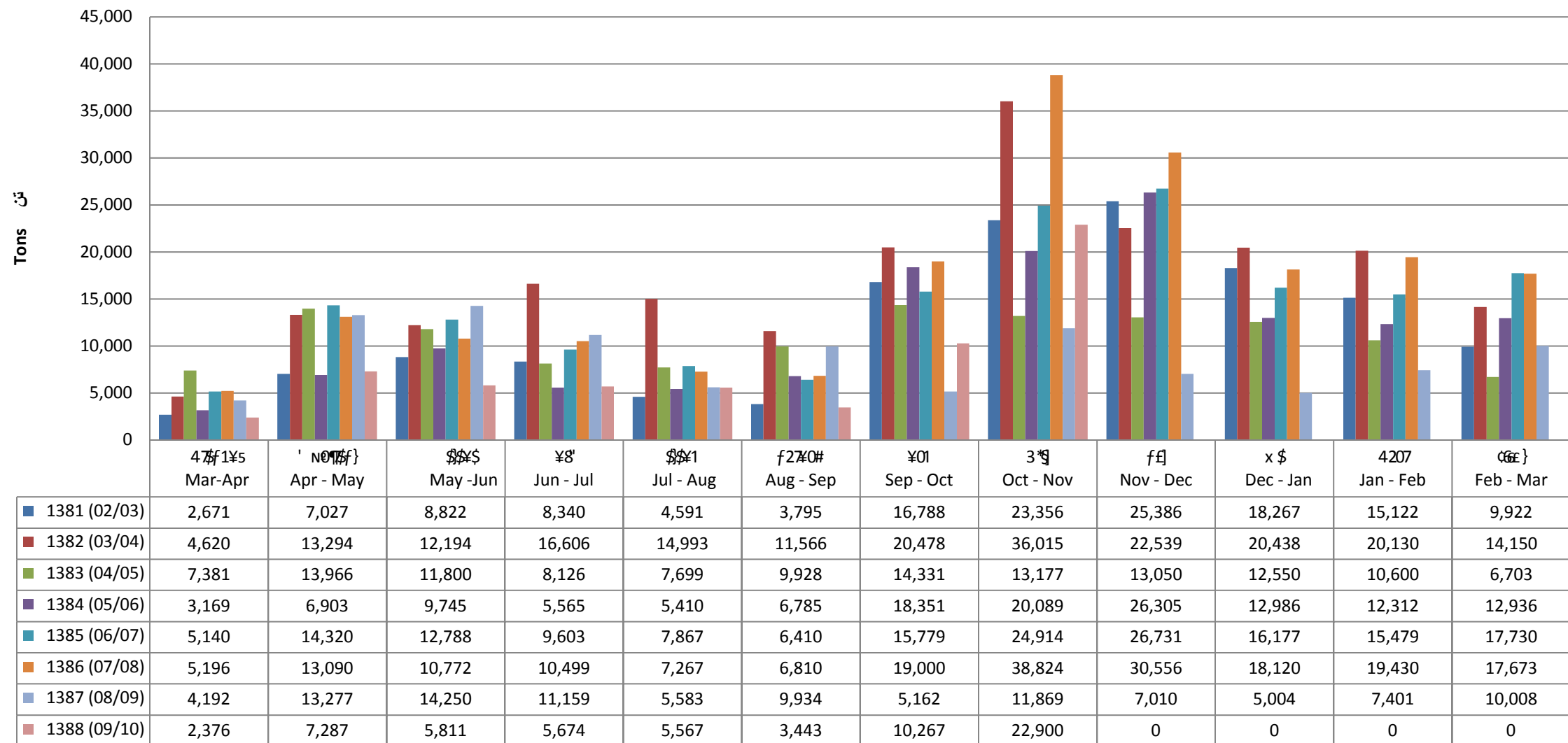
سال	Fiscal Year Apr-Mar	% of total (\$) درصد از کل (یاریز)			
		پسته و مغز پسته Pistachio	انواع کشمش Raisins/Sultanas	انواع یخرما خشک Dates	متفرقه Other
1381	2002-3	80.4%	9.7%	3.9%	5.9%
1382	2003-4	85.4%	7.4%	4.7%	2.5%
1383	2004-5	76.6%	14.9%	5.3%	3.2%
1384	2005-6	80.8%	10.6%	6.1%	2.4%
1385	2006-7	78.2%	9.8%	6.3%	5.7%
1386	2007-8	79.8%	10.4%	5.8%	4.0%
1387	2008-9	73.1%	13.3%	8.0%	5.6%
1388	2009-10	72.1%	15.6%	7.8%	4.5%



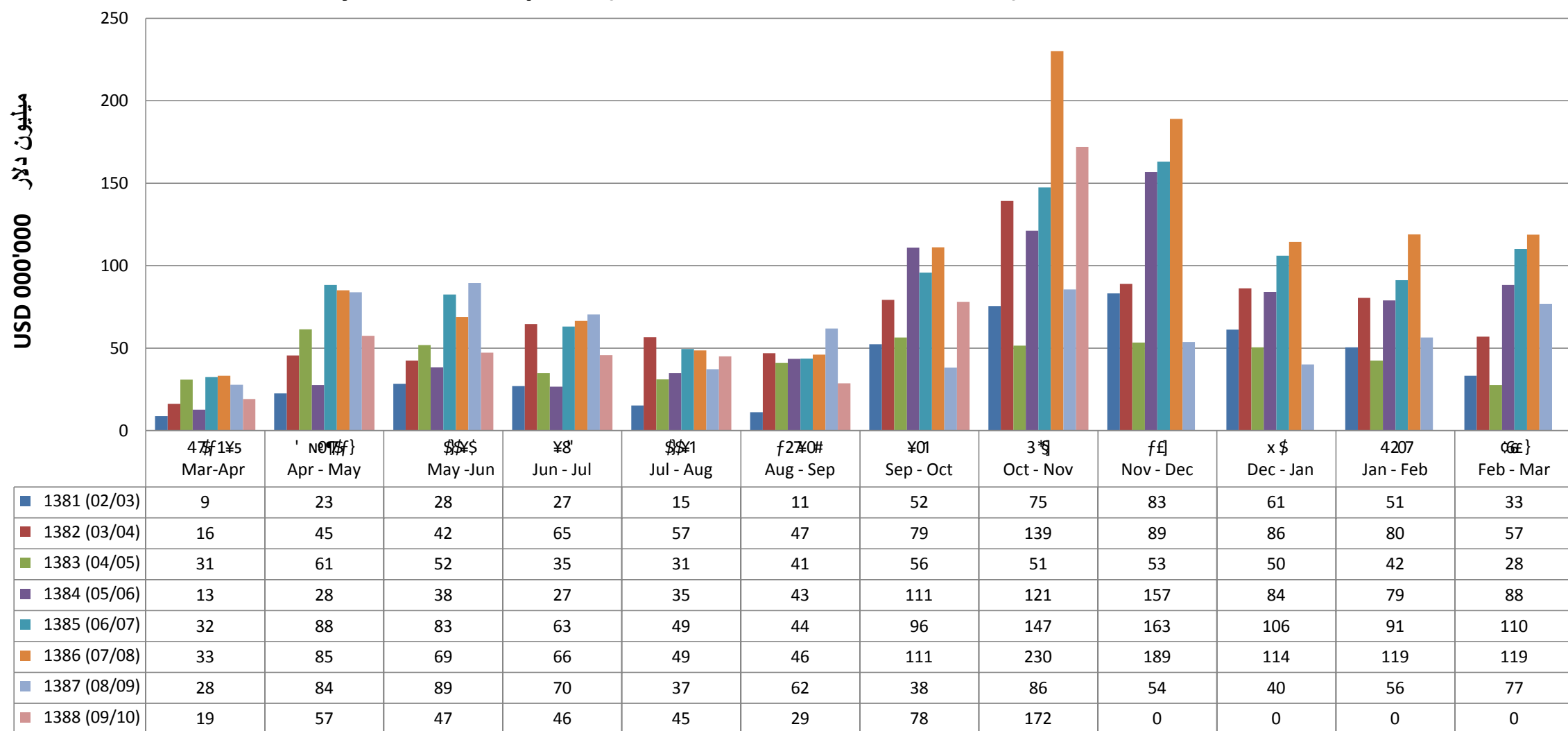
صادرات سالیانه محصولات عمده خشکبار (از مهر الی شهریور)
بر اساس آمار گمرک (به تن)



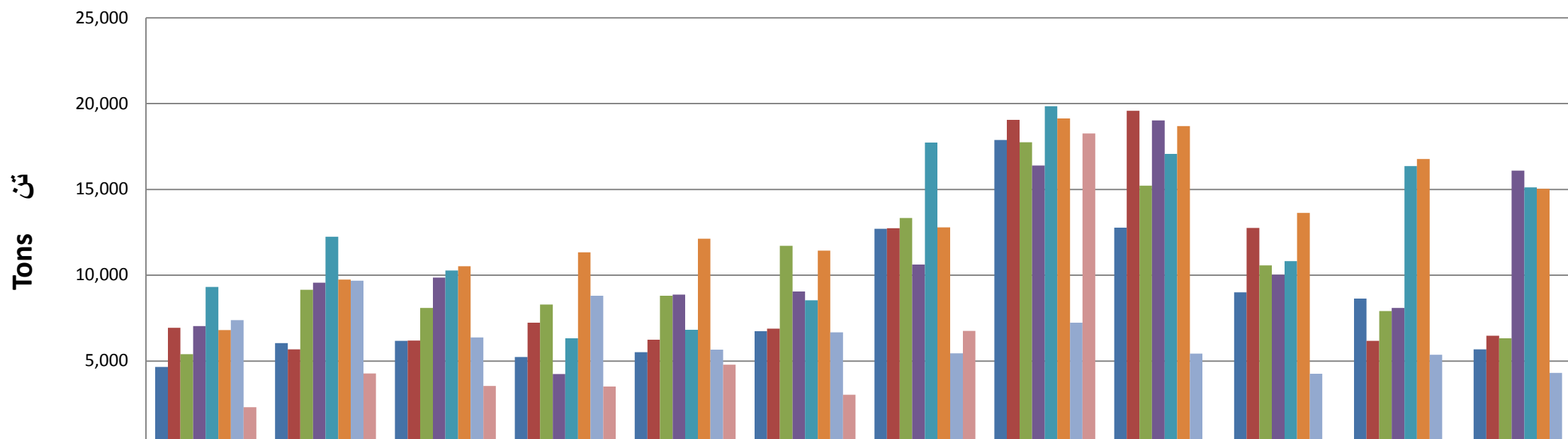
آمار صادرات ماهیانه پسته 1381-1388 (به تن)
 Monthly Pistachio Exports (Fiscal Year 2002/3 – 2009/10) in Tons



آمار صادرات ماهیانه پسته 1381-1388 (به دلار)
 Monthly Pistachio Exports (Fiscal Year 2002/3 – 2009/10) in USD



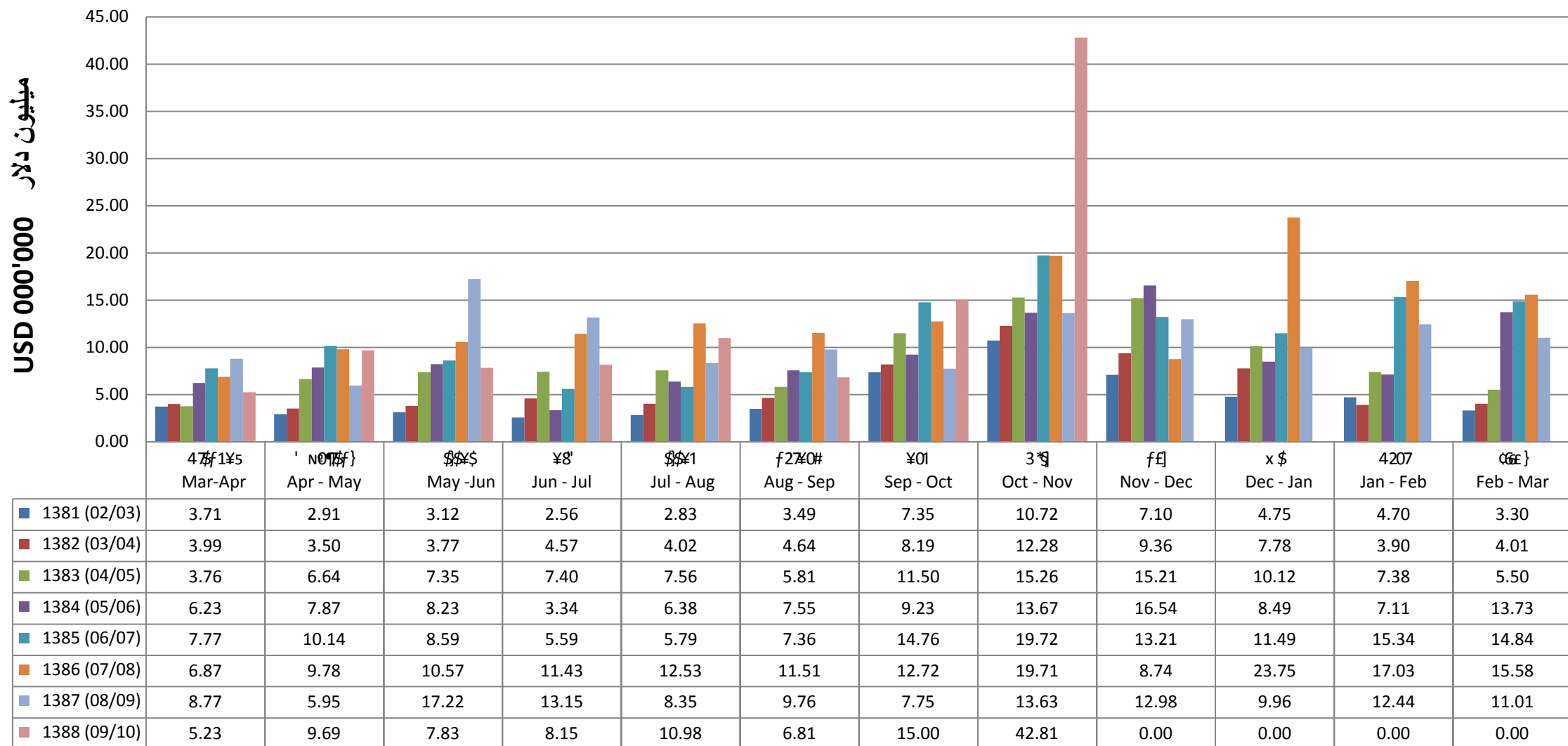
آمار صادرات ماهیانه انواع کشمش 1381-1388 (به تن)
 Monthly Sultanas/Raisins Exports (Fiscal Year 2002/3 – 2009/10) in Tons



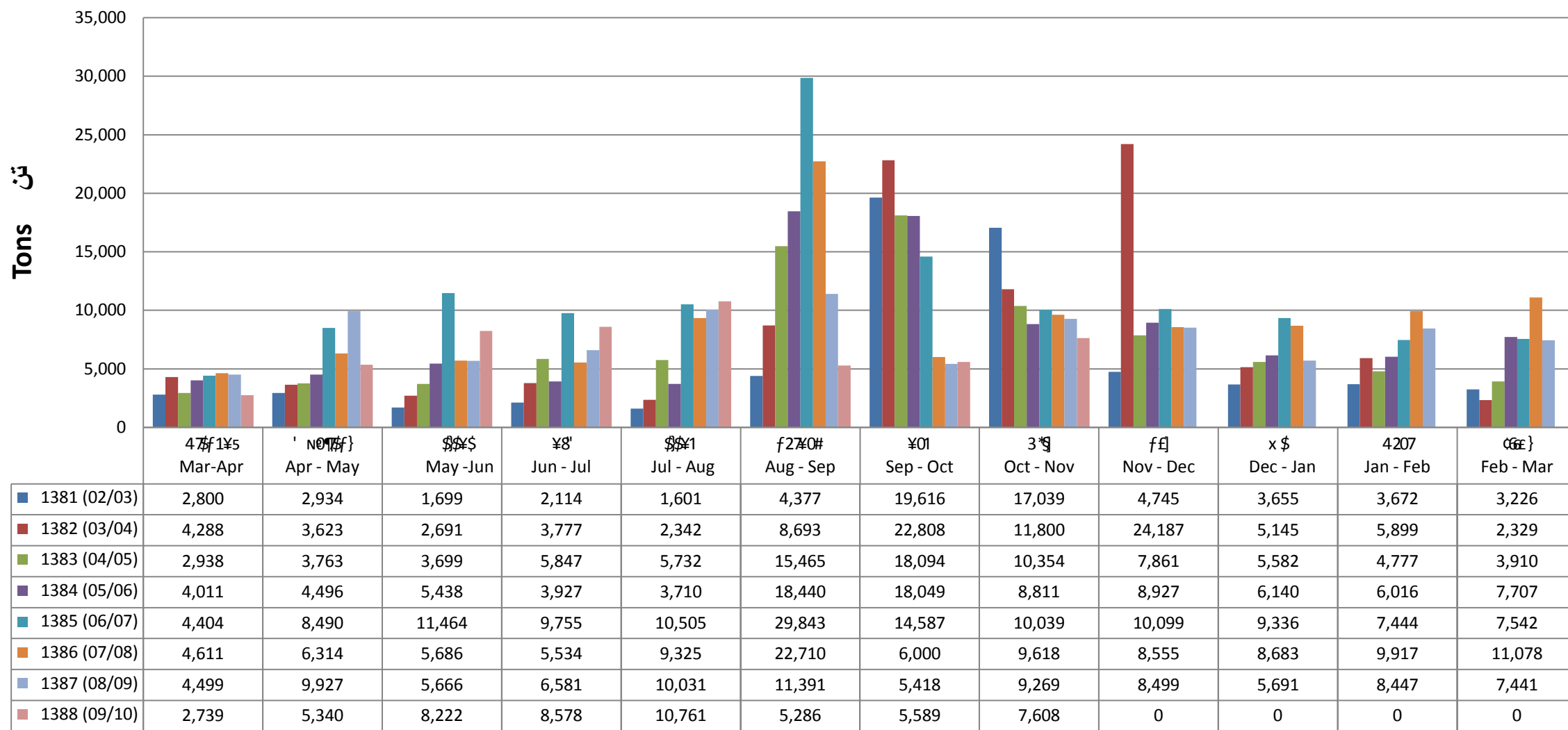
	4715 Mar-Apr	1075 Apr - May	885 May-Jun	8 Jun - Jul	81 Jul - Aug	270# Aug - Sep	01 Sep - Oct	39 Oct - Nov	f1 Nov - Dec	x \$ Dec - Jan	4207 Jan - Feb	66 Feb - Mar
■ 1381 (02/03)	4,652	6,028	6,163	5,228	5,513	6,736	12,698	17,875	12,764	9,000	8,626	5,679
■ 1382 (03/04)	6,932	5,669	6,186	7,234	6,235	6,879	12,734	19,056	19,570	12,741	6,163	6,466
■ 1383 (04/05)	5,393	9,150	8,090	8,284	8,798	11,704	13,335	17,747	15,205	10,571	7,898	6,315
■ 1384 (05/06)	7,030	9,563	9,854	4,238	8,861	9,045	10,622	16,386	19,018	10,018	8,086	16,083
■ 1385 (06/07)	9,313	12,241	10,273	6,319	6,813	8,524	17,732	19,848	17,068	10,805	16,356	15,116
■ 1386 (07/08)	6,798	9,736	10,522	11,325	12,117	11,429	12,784	19,131	18,689	13,631	16,759	15,027
■ 1387 (08/09)	7,374	9,670	6,372	8,803	5,651	6,669	5,440	7,224	5,423	4,249	5,351	4,300
■ 1388 (09/10)	2,304	4,266	3,538	3,509	4,782	3,020	6,742	18,261	0	0	0	0



آمار صادرات ماهیانه انواع کشمش 1381-1388 (به دلار)
 Monthly Sultanas/Raisins Exports (Fiscal Year 2002/3 – 2009/10) in USD



آمار صادرات ماهیانه انواع خرماي خشک 1381-1388 (به تن)
 Monthly Dried Dates Exports (Fiscal Year 2002/3 – 2009/10) in Tons



آمار صادرات ماهیانه انواع خرماي خشک 1381-1388 (به دلار)
 Monthly Dried Dates Exports (Fiscal Year 2002/3 – 2009/10) in USD

